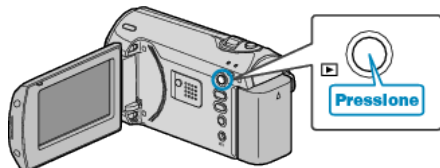


## Buscando por um Vídeo / Foto Específico

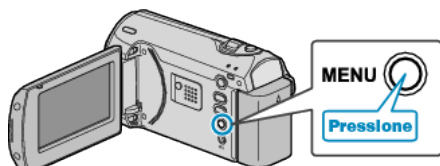
Quando há um grande número de vídeos gravados, é difícil procurar pelo arquivo desejado na tela de índice.

Utilize a função busca para encontrar o arquivo que você deseja.

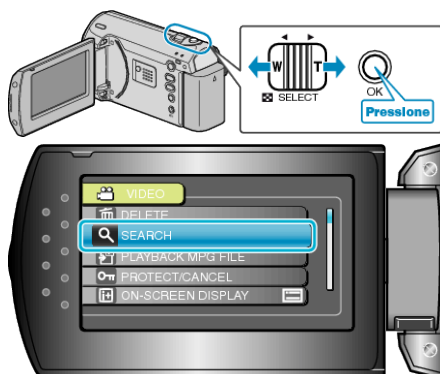
1 Selecione o modo de reprodução.



2 Pressione o botão MENU para exibir o menu.



3 Selecione "SEARCH" (Buscar) com o botão ZOOM/SELECT e pressione OK.



4 Selecione uma data de gravação e pressione OK.



5 Selecione o vídeo desejado e pressione OK para iniciar a reprodução.



• Apenas os vídeos gravados na data selecionada são exibidos.

Excluindo Arquivos de uma Data Selecionada : \_\_\_\_\_

Selecione "DELETE" (Excluir) do menu de reprodução para excluir os arquivos indesejados. \_\_\_\_\_