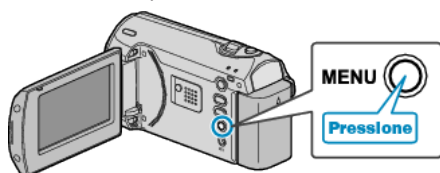


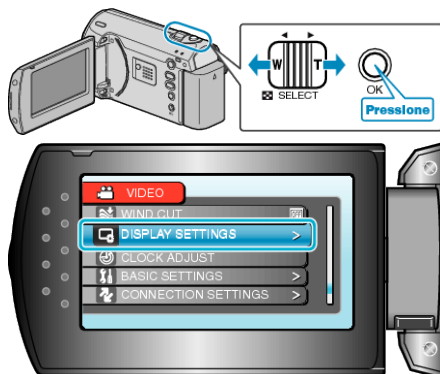
Alterando o Idioma de Exibição

O idioma no visor pode ser alterado.

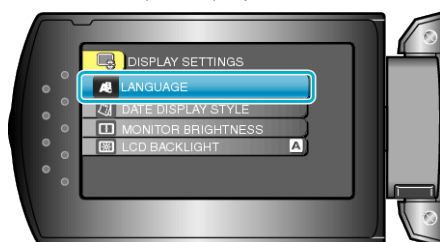
1 Pressione o botão MENU para exibir o menu.



2 Selecione "DISPLAY SETTINGS" (Configurações de exibição) com o botão ZOOM/SELECT e pressione OK.



3 Selecione "LANGUAGE" (Idioma) e pressione OK.



4 Selecione o idioma desejado e pressione OK.