

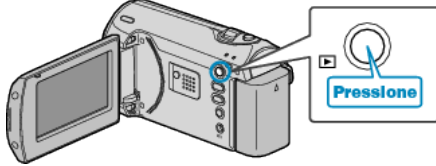
Apagando Todos os Arquivos

Exclui todos os arquivos.

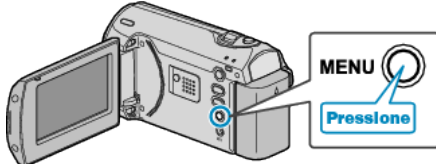
CUIDADO:

- Os arquivos excluídos não podem ser recuperados.

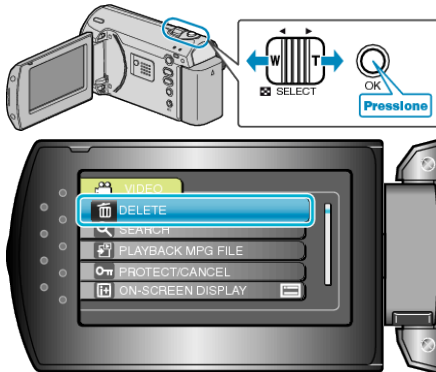
1 Selecione o modo de reprodução.



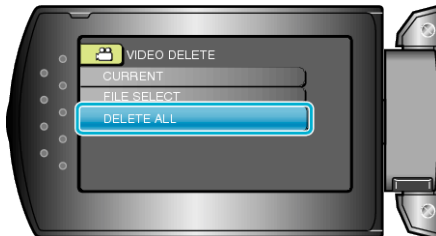
2 Pressione o botão MENU para exibir o menu.



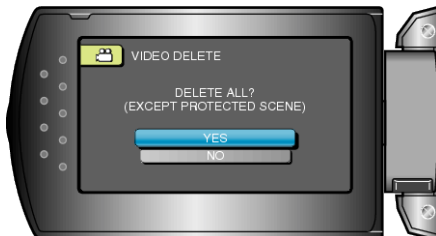
3 Selecione "DELETE" (Excluir) com o botão ZOOM/SELECT e pressione OK.



4 Selecione "DELETE ALL" (Excluir todos) e pressione OK.



5 Selecione "YES" (Sim) e pressione OK.



- Após a exclusão, pressione OK.

NOTA:

- Arquivos protegidos não podem ser excluídos. Desative a proteção antes de excluir o arquivo.