

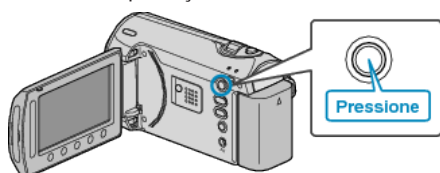
## ON-SCREEN DISPLAY (Exibir na tela)

Ajusta o que mostrar na tela da filmadora como ícones durante a reprodução.

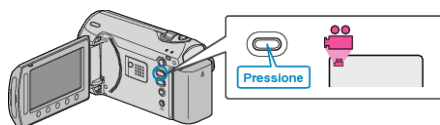
Ajuste	Detalhes
OFF	Nenhuma exibição.
DISPLAY ALL	Exibe tudo.
DISPLAY DATE ONLY	Exibe somente a data.

### Exibindo o Item


1 Selecione o modo de reprodução.



2 Selecione o modo vídeo.



3 Pressione o botão **MENU** para exibir o menu.



4 Selecione "ON-SCREEN DISPLAY" (Exibir na tela) e pressione **OK**.

