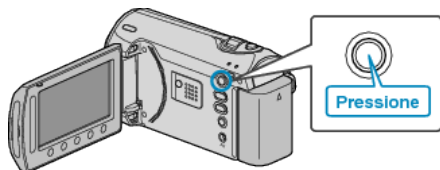


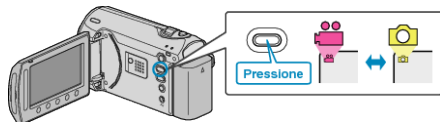
Copiando os Arquivos Selecionados

Copia todos os vídeos e fotos selecionados para outra mídia.


1 Seleccione o modo de reprodução.



2 Seleccione o modo vídeo ou foto.



3 Pressione o botão **OK** para exibir o menu.



4 Seleccione "EDIT" (Editar) e pressione **OK**.



5 Seleccione "COPY" (Copiar) e pressione **OK**.



6 Seleccione a direção da cópia e pressione **OK**.



• A direção da cópia varia de acordo com o modelo.

7 Seleccione "SELECT AND COPY" (Selecionar e Copiar) e pressione **OK**.



8 Seleccione o arquivo desejado e pressione **OK**.



• Uma marca de seleção é exibida no arquivo selecionado. Para remover a marca de seleção, pressione **OK** novamente.

9 Após a seleção de todos os arquivos a serem copiados, pressione "EXEC" (Executar).



10 Seleccione "YES" (Sim) e pressione **OK**.



• A cópia inicia.
• Após a cópia, pressione **OK**.