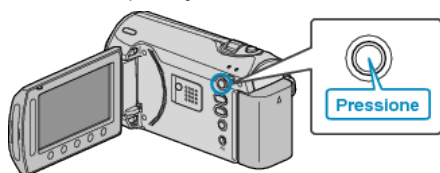


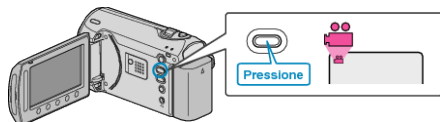
## Reproduzindo Listas de Reprodução

Reproduza as listas que você criou.


1 Selecione o modo de reprodução.



2 Selecione o modo vídeo.



3 Pressione o botão **MENU** para exibir o menu.



4 Selecione "PLAYBACK PLAYLIST" (Reproduzir lista de reprodução) e pressione **OK**.



5 Selecione a lista de reprodução desejada e pressione **OK** para iniciar a reprodução.



- Selecione "CHECK" (Verificar) para verificar o conteúdo da lista de reprodução selecionada.
- Para sair da reprodução, pressione **MENU**.

Criando Listas de Reprodução : \_\_\_\_\_