

## FORMAT SD CARD (Formatar cartão SD)

Exclui todos os arquivos do cartão SD.


Ajuste	Detalhes
FILE	Exclui todos os arquivos do cartão SD.
FILE + MANAGEMENT NO	Exclui todos os arquivos no cartão SD e restaura os números de pasta e arquivo para "1".


### CUIDADO:

- Não disponível para seleção quando o cartão SD não estiver inserido.
- Todos os dados no cartão serão excluído após sua formatação. Copie todos os arquivos do cartão no computador antes de formatar.
- Certifique-se de que a bateria esteja totalmente carregada ou conecte o adaptador CA já que o processo de formatação pode levar algum tempo.


### Exibindo o Item

- 1 Pressione o botão  para exibir o menu.



- 2 Selecione "MEDIA SETTINGS" (configurações de mídia) e pressione .



- 3 Selecione "FORMAT SD CARD" (Formatar cartão SD) e pressione .



- Selecione a mídia a ser formatada.