




Reduzindo o Balanço da Filmadora

Quando DIS está "ON" (Ativar), o balanço da filmadora durante a gravação pode ser efetivamente reduzido.



- A configuração DIS muda a cada toque.

Visor	Ajuste
 (estabilizador de imagem 1)	Ativa o estabilizador de imagem.
 (estabilizador de imagem 2)	Reduz mais efetivamente a trepidação da filmadora ao gravar cenas com brilho no lado grande angular. * Apenas no lado grande angular (aprox. 5x)
 (OFF)	Desativa o estabilizador de imagem.

NOTA:

- É recomendado desativar este modo quando estiver usando um tripé e gravando pessoas / objetos com pouco movimento.
- A estabilização completa pode não ser possível se a trepidação da filmadora for excessiva.
- Esse ajuste é eficaz apenas para gravação de vídeo.