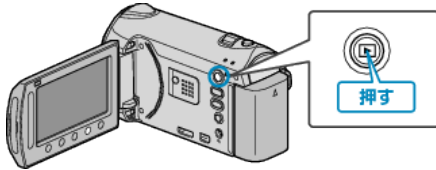


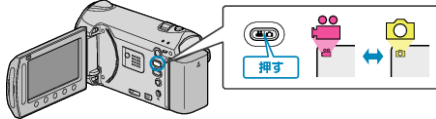

すべてコピーする

動画や静止画を、ほかのメディアにすべてコピーします。

1 再生モードにする



2 動画または静止画を選ぶ

3 **OK** をタッチして、メニューを表示する4 "編集"を選び、**OK** をタッチする5 "コピー"を選び、**OK** をタッチする6 コピーの方向を選び、**OK** をタッチする

(GZ-HM340/GZ-HM320/GZ-HM240/GZ-HM220)



(GZ-HM300)

7 "すべてコピー"を選び、**OK** をタッチする8 "はい"を選び、**OK** をタッチする

- コピーが始まります。
- コピーが終わったら、**OK** をタッチしてください。