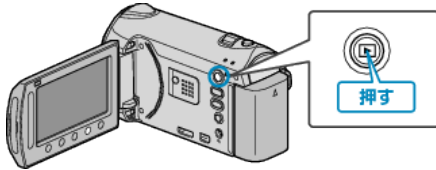


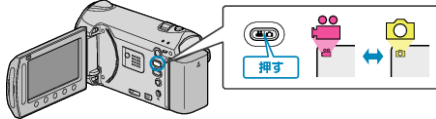
## 選んでコピーする

動画や静止画を選んで、ほかのメディアにコピーします。


## 1 再生モードにする



## 2 動画または静止画を選ぶ



## 3 OK をタッチして、メニューを表示する



## 4 "編集"を選び、OK をタッチする



## 5 "コピー"を選び、OK をタッチする



## 6 コピーの方向を選び、OK をタッチする



(GZ-HM340/GZ-HM320/GZ-HM240/GZ-HM220)



(GZ-HM300)

## 7 "選んでコピー"を選び、OK をタッチする



## 8 コピーする映像を選び、OK をタッチする



- 選んだ映像にチェックマークが表示されます。チェックマークを消すときは、もう一度 OK をタッチします。

## 9 コピーする映像を選び終わったら、"実行"をタッチする



## 10 "はい"を選び、OK をタッチする



- コピーが始まります。
- コピーが終わったら、OK をタッチしてください。