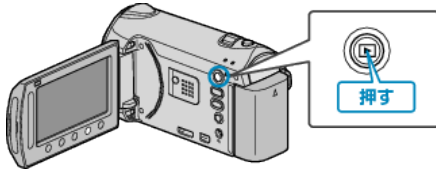


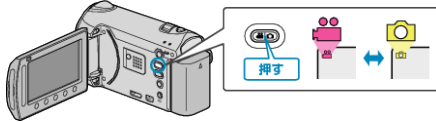

一つずつイベント変更する

動画を一つずつ確認して、イベントを変更します。

1 再生モードにする



2 動画を選ぶ

3 \odot をタッチして、メニューを表示する4 "編集"を選び、 \odot をタッチする5 "イベント変更"を選び、 \odot をタッチする6 "一つずつ変更"を選び、 \odot をタッチする7 "はい"を選び、 \odot をタッチする

- 変更する動画がこの画面に表示されます。
- 操作ボタンの「←」/「→」をタッチすると、前後の映像を選べます。

8 変更後のイベントを選び、 \odot をタッチする

- "解除"をタッチすると、登録してあるイベントを解除できます。
- 設定が終わったら、 \odot をタッチしてください。
- イベント変更を終了するには、 \odot をタッチしてください。