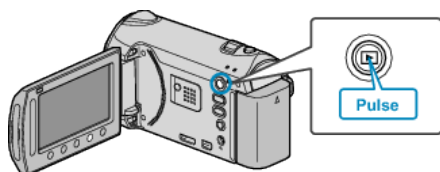


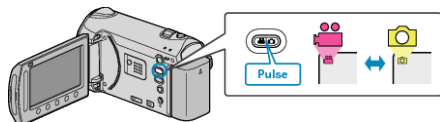
## Copia de archivos seleccionados

Copia los vídeos e imágenes fijas seleccionados en otro medio.


1 Seleccione el modo reproducción.



2 Seleccione el modo vídeo o imagen fija.



3 Presione **OK** para ver el menú.



4 Seleccione "EDITAR" y presione **OK**.



5 Seleccione "COPIAR" y presione **OK**.



6 Seleccione la dirección de la copia y presione **OK**.

• La dirección de la copia varía según el modelo.

7 Seleccione "SELECCIONAR Y COPIAR" y presione **OK**.



8 Seleccione el archivo que desee y presione **OK**.



• Aparecerá una marca de verificación en el archivo seleccionado. Para quitar la marca de verificación, presione **OK** nuevamente.

9 Después de seleccionar todos los archivos que desee copiar, presione "EJEC".



10 Seleccione "Sí" y presione **OK**.



• Se inicia la copia.  
• Después de la copia, presione **OK**.