

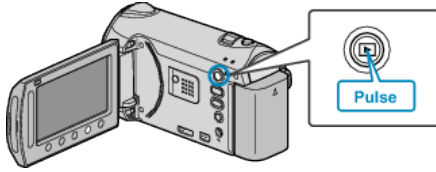
## Eliminación de todos los archivos

Elimina todos los archivos.

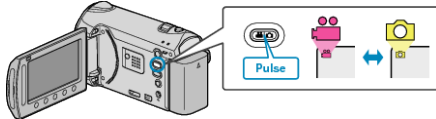
### PRECAUCIÓN:

- No se pueden restaurar los archivos eliminados.


1 Seleccione el modo reproducción.



2 Seleccione el modo vídeo o imagen fija.



3 Presione **MEM** para ver el menú.



4 Seleccione "ELIMINAR" y presione **OK**.



5 Seleccione "ELIMINAR TODO" y presione **OK**.



6 Seleccione "Sí" y presione **OK**.



- Después de la eliminación, presione **OK**.

### NOTA:

- Si se eliminan los archivos de una lista de reproducción, cambia la lista de reproducción.
- Los archivos protegidos no se pueden eliminar. Anule la protección antes de eliminar el archivo.