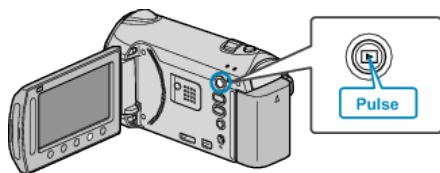


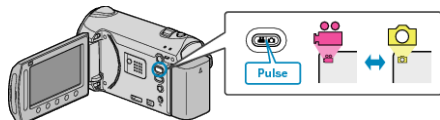
## Traslado de todos los archivos

Mueve todos los vídeos e imágenes fijas a otro medio.  
Los archivos que se muevan se eliminarán del medio original.  
Los archivos con una marca de protección no se eliminarán del medio original.


1 Seleccione el modo reproducción.



2 Seleccione el modo vídeo o imagen fija.



3 Presione **MEM** para ver el menú.



4 Seleccione "EDITAR" y presione **OK**.



5 Seleccione "MOVER" y presione **OK**.



6 Seleccione la dirección del traslado y presione **OK**.

• La dirección del traslado varía según el modelo.

7 Seleccione "MOVER TODO" y presione **OK**.



8 Seleccione "Sí" y presione **OK**.



- Se inicia el traslado de archivos.
- Después del traslado, presione **OK**.