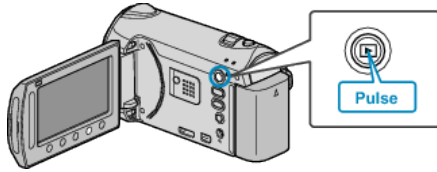


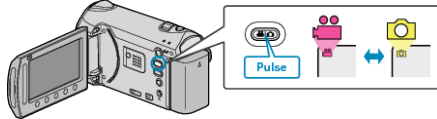
Protección de todos los archivos

Protege todos los archivos.


- 1 Seleccione el modo reproducción.



- 2 Seleccione el modo vídeo o imagen fija.



- 3 Presione **MEM** para ver el menú.



- 4 Seleccione "EDITAR" y presione **OK**.



- 5 Seleccione "PROTEGER/CANCELAR" y presione **OK**.



- 6 Seleccione "PROT.TODO" y presione **OK**.



- 7 Seleccione "Sí" y presione **OK**.



- Después de realizar los ajustes, presione **OK**.