


ODAK YARDIM RENGİ


Odak Yardımcısı kullanıldığında, odaklanılan bir nesnenin çerçevesinin rengini belirler.

Ayar	Ayrıntılar
KIRMIZI	Odaklanan nesneyi kırmızı içinde çerçeveler.
YEŞİL	Odaklanan nesneyi yeşil içinde çerçeveler.
MAVİ	Odaklanan nesneyi mavi içinde çerçeveler.


Ögenin Görüntülenmesi

1 Menüü görüntülemek için  üzerine dokununuz.



2 "GÖRÜNTÜ AYARLARI,"i seçip  üzerine dokununuz.



3 "ODAK YARDIM RENGİ,"i seçip  üzerine dokununuz.

