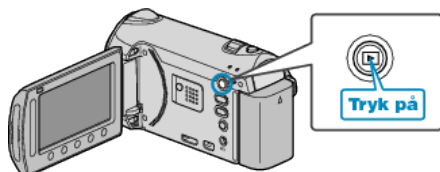


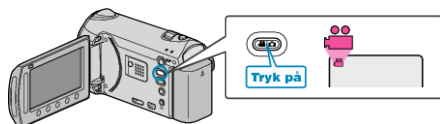
**Ændring af begivenhed for valgte filer**

Ændrer begivenhed på flere filer i en række.


1 Vælg afspilningstilstand.



2 Vælg videotilstand.



3 Berør **OK** for at få vist menuen.



4 Vælg „EDIT“ og berør **OK**.



5 Vælg „CHANGE EVENT REG.“ og berør **OK**.



6 Vælg „TO RESET RANGE“ og berør **OK**.



7 Vælg den første fil i rækken og berør **OK**.



• Berør „CHECK“ for at kontrollere den valgte fil.

8 Vælg den sidste fil i rækken og berør **OK**.



9 Vælg ny begivenhed og berør **OK**.



- Du kan annullere registreringen af begivenhed ved at berøre „CANCEL“.
- Berør **OK** efter indstillingen.
- Berør **OK** for at gå ud af skærmen.