



Innstilling av lukkerhastighet


Du kan stille lukkerhastigheten slik at den passer til motivtypen.

1 Trykk på  for å vise menyen.



2 Velg "MANUAL SETTING" og trykk på .



3 Velg "SHUTTER SPEED" og trykk på .



4 Velg "MANUAL" og trykk på .



5 Velg lukkerhastighet med sensoren.



- Lukkerhastigheten kan stilles mellom 1/2 og 1/4000. (Opp til 1/500 for stillbilde.)
- Skyv oppover for å øke lukkerhastigheten.
- Skyv nedover for å redusere lukkerhastigheten.

6 Trykk på  for å bekrefte.



NB!:

- Innstillingene kan gjøres separat for video og stillbilder.