



Bruke fokushjelp

Motivet i fokus er uthøvet med farge for en mer nøyaktig fokus.

1 Trykk på  for å vise menyen.



2 Velg "MANUAL SETTING" og trykk på .



3 Velg "FOCUS ASSIST" og trykk på .

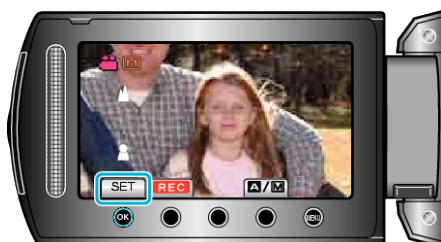


4 Juster fokus med sensoren.



- Stryk oppover for å fokusere på et fjernt motiv.
- Stryk nedover for å fokusere på et nært motiv.

5 Trykk på  for å bekrefte.



NB!:

- Bildet blir svart og hvitt mens omrisset rundt motivet i fokus vises i den valgte fargen. Endre fargen på omrisset hvis det blir vanskelig å se det.