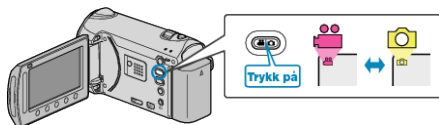


Kopiere alle filer

Alle videoer og stillbilder tatt opp på denne enheten kopieres. Du kan også velge å kopiere kun videoer eller stillbilder som aldri har blitt kopiert.

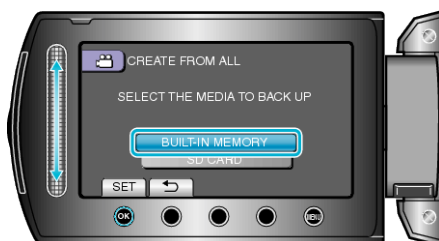
1 Velg modus for videofilm eller stillbilde.



2 Velg "CREATE FROM ALL" (video) eller "SAVE ALL" (stillbilde), og trykk på **OK**.



3 Velg kopieringsmedia og trykk på **OK**.



4 Velg ønsket meny og trykk på **OK**.



"ALL SCENES" (video) / "ALL IMAGES" (stillbilde):

Alle videoer og stillbilder i denne enheten er kopiert.

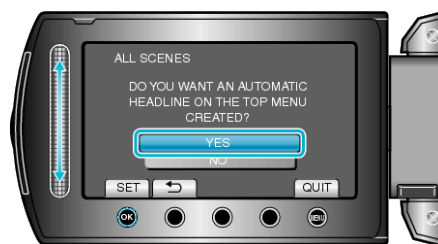
"UNSAVED SCENES" (video) / "UNSAVED IMAGES" (stillbilde):
Videoer og stillbilder som ikke har blitt kopiert tidligere, velges og kopieres automatisk.

5 Velg "EXECUTE" og trykk på **OK**.



- Antallet plater som kreves for å kopiere filene vises. Klargjøre platene tilsvarende.

6 Velg "YES" eller "NO" og trykk på **OK**. (kun **MEMO**-modus)



- Hvis "YES" er valgt, blir videoer med samme opptaksdatoer vist i grupper.
- Hvis "NO" er valgt, blir videoer vist etter opptaksdatoer.

7 Velg "EXECUTE" og trykk på **OK**.



- Hvis "SETT INN NESTE PLATE" vises, skift plate.

8 Etter kopiering trykker du på **OK**.



9 Lukk LCD-skjermen og koble deretter fra USB-kabelen.

ADVARSEL:

- Ikke slå av strømmen eller fjern USB-kabelen før kopieringen er ferdig.
- Filer som ikke er på indeksskjermen under avspilling, kan ikke kopieres.

NB!:

- For å kontrollere opprettede plater, velg "PLAYBACK" i trinn 1.

Når "DO YOU WANT TO FINALIZE?" vises

Dette vises når "AUTO FINALIZE" i menyen for kamerainnstillinger er satt til "OFF".

- Velg "YES" og trykk på **OK** for avspilling på andre enheter.
- For å legge flere filer til DVD-en senere, velg "NO" og trykk **OK**.

NB!:

- Når to eller flere DVD-er opprettes samtidig, ferdiggjøres automatisk alle andre diskene enn den siste, selv når "AUTO FINALIZE" er stilt til "OFF".
- Du kan ferdiggjøre en DVD selv når "FINALIZE" er valgt i "BACK-UP"-menyen.
- For å spille av en BD-R-disk på andre enheter, velg "FINALIZE" etter å ha opprettet disken. ("AUTO FINALIZE"-funksjonen i menyen for kamerainnstillinger kan bare brukes til å opprette DVD-er.)