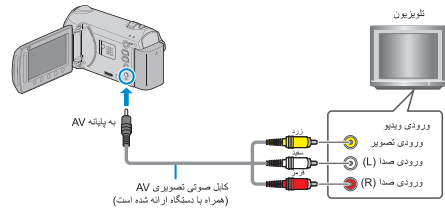


اتصال با استفاده از رابط AV

با اتصال کابل صوتی تصویری AV ارائه شده به ترمینال ویدئو، فیلمها را می توان از طریق تلویزیون مشاهده کرد.

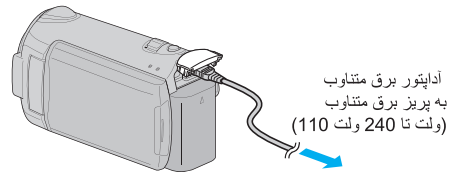
- به دفترچه راهنمای تلویزیون مورد استفاده نیز مراجعه کنید.

1 به تلویزیون متصل کنید.




- دکمه برق را به مدت 2 ثانیه یا بیشتر فشار داده و نگه دارید تا خاموش شود.

2 آداپتور AC را به این دستگاه متصل کنید.



- 3 دکمه ورودی خارجی روی تلویزیون را فشار دهید تا ورودی دستگاه از طریق ترمینال متصل انتخاب شود.



4 یک فایل را پخش کنید.



نکته:

- برای پخش همراه با نمایش تاریخ/ساعت، "نمایش روی تلویزیون" را از منوی تنظیمات اتصال رو "روشن" قرار دهید. "نمایش روی صفحه" را در منوی پخش روی "نمایش همه موارد" یا "تنها نمایش تاریخ" تنظیم کنید.
- برای سوال در مورد تلویزیون و روشهای اتصال، با تولید کننده تلویزیون خود تماس بگیرید.