

خروجی HDMI


تعریف خروجی ویدئوی رابط HDMI mini را تنظیم می کند.


تنظیم	جزئیات
خودکار 1	معمولاً توصیه می شود "خودکار 1" را انتخاب کنید.
خودکار 2	این گزینه را وقتی فیلم به درستی در "خودکار 1" ظاهر نمی شود انتخاب کنید.
576p	این گزینه را وقتی فیلم به درستی در "خودکار 2" ظاهر نمی شود انتخاب کنید.

نکته:

- "1080P" وقتی یک تلویزیون سازگار با 1080p به این دستگاه وصل شده است، در حالت پخش روی صفحه نمایش LCD نمایش داده خواهد شد.


نمایش مورد

1 برای نمایش منو،  را لمس کنید.



2 "تنظیمات اتصال" را انتخاب کرده و  را لمس کنید.



3 "خروجی HDMI" را انتخاب کرده و  را لمس کنید.

