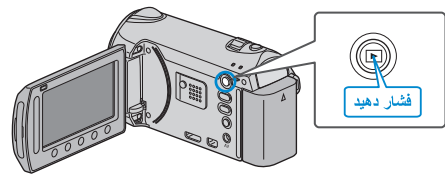


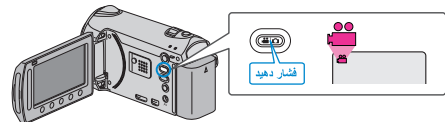
## ایجاد فهرست پخش با عنوان

تنها با انتخاب یک تاریخ ضبط و عنوان از لیست، یک فهرست پخش ایجاد کنید.


1 حالت پخش را انتخاب کنید.



2 حالت فیلم را انتخاب کنید.



3 برای نمایش منو، **MEM** را لمس کنید.



4 "عنوان تصویر" را انتخاب کرده و **OK** را لمس کنید.



5 یک عنوان انتخاب کرده و **OK** را لمس کنید.



• برای بررسی عنوان، "بررسی" را لمس کنید.

6 تاریخ ضبط دلخواه را انتخاب کرده و **OK** را لمس کنید.



• برای بررسی فیلم انتخاب شده "بررسی" را لمس کنید.

نکته:

- DVD ایجاد شده را از فهرست پخش و با عنوان موجود در پخش کننده DVD پخش کنید.
- با اتصال این دستگاه به DVD writer (اختیاری)، امکان پخش عنوان وجود ندارد.
- برای افزودن عنوان به فهرست پختی که از قبل ایجاد شده است، به قسمت زیر مراجعه کنید.