

8 فایل مورد نظر را انتخاب کرده و **OK** را لمس کنید.



- یک علامت تیک روی فایل انتخاب شده ظاهر می شود.
- برای برداشتن علامت تیک ، دوباره **OK** را لمس کنید.

9 پس از انتخاب همه فایلهای مورد نظر برای انتقال، اجرا را لمس کنید.



10 "بله" را انتخاب کرده و **OK** را لمس کنید.

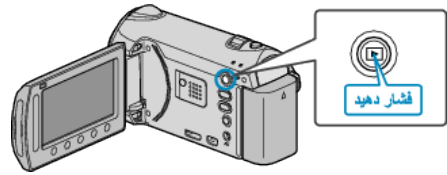


- انتقال تمام فایلها شروع می شود.
- پس از انتقال، **OK** را لمس کنید.

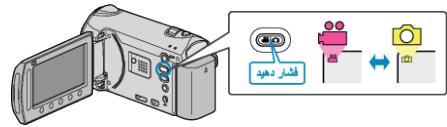
انتقال فایل انتخاب شده

فیلمها و تصاویر ثابت انتخاب شده را به رسانه دیگر منتقل می کند. فایلهایی که منتقل می شوند، از رسانه مبدا حذف خواهند شد.


1 حالت پخش را انتخاب کنید.



2 حالت فیلم یا تصویر ثابت را انتخاب کنید.



3 برای نمایش منو، **Menu** را لمس کنید.



4 "ویرایش" را انتخاب کرده و **OK** را لمس کنید.



5 "انتقال" را انتخاب کرده و **OK** را لمس کنید.



6 جهت حرکت را انتخاب و **OK** را لمس کنید.



7 "انتخاب و انتقال" را انتخاب کرده و **OK** را لمس کنید.

