

در طول پخش فیلم



نمایش	شرح
▶ /	پخش/مکث
■	توقف (به صفحه نمایش تصویر کوچک باز می گردد)
▶▶▶	به فیلم بعدی می رود
◀◀◀	به ابتدای صحنه باز می گردد
▶▶▶▶	جستجو به جلو
◀◀◀◀	جستجو به عقب
▶▶▶▶▶	حرکت آهسته به جلو
◀◀◀◀◀	حرکت آهسته به عقب

نکته:

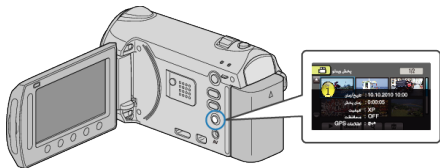
- اسلایدر و دکمه های موجود در اطراف صفحه را با انگشتان خود لمس کنید.
- اگر اسلایدر و دکمه ها را با ناخن انگشت خود یا با دستکش لمس کنید، عمل نخواهند کرد.
- حتی در صورت لمس موارد نمایش داده شده بر روی صفحه، کار نمی کنند.
- می توان از روی تاریخ ضبط یا دسته بندی (رویداد) اختصاصی، یک فایل مشخص را جستجو کرد.
- هنگام جستجو در میان تعداد زیادی فایل مفید است.

احتیاط:

- از داده های ضبط شده و مهم، یک نسخه پشتیبان تهیه کنید
- توصیه می شود برای ذخیره داده های ضبط شده و مهم خود، آن ها را در یک DVD یا رسانه ضبط دیگر کپی کنید. JVC در قبال از دست رفتن هرگونه داده، مسئولیتی نخواهد داشت.

بررسی تاریخ ضبط و سایر اطلاعات

را فشار دهید. می توانید تاریخ ضبط و مدت زمان فایل انتخاب شده را نمایش دهید.



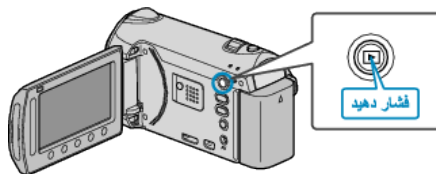
افزایش/کاهش تعداد نمایش ها در صفحه ایندکس.

اهرم زوم را در هنگام نمایش صفحه ایندکس (صفحه نمایش تصاویر کوچک) حرکت دهید تا تعداد فایل های روی صفحه به ترتیب زیر تغییر کند: 6 فایل → 12 فایل → 3 فایل. در صورتی که 3 فایل نمایش داده شود، اطلاعات این فایلها نیز ظاهر می شود.

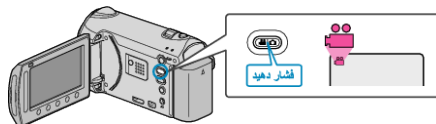
پخش فیلم ها

می توانید فیلم های ضبط شده را از صفحه ایندکس (صفحه نمایش تصاویر کوچک) انتخاب کرده و پخش کنید. محتوای مقصد ذخیره سازی انتخاب شده در "رسانه ضبط برای ویدیو" در صفحه ایندکس نمایش داده خواهد شد.

1 حالت پخش را انتخاب کنید.



2 حالت فیلم را انتخاب کنید.



3 فیلم مورد نظر را انتخاب کرده و [OK] را لمس کنید.



- با شناسایی چهره ها در یک فیلم ضبط شده، بر روی چهره ها زوم می شود و بصورت تصاویر کوچک نمایش داده خواهند شد.
- برای توقف پخش [OK] را لمس کنید.

دکمه های عملیاتی برای پخش فیلم

هنگام نمایش صفحه ایندکس

فیلم انتخابی (برای حرکت صفحات، فشار داده و نگه دارید)



نمایش	شرح
▶	پخش فایل انتخاب شده را شروع کنید.
DIGEST	می توانید خلاصه ای از فیلمهای ضبط شده را پخش کنید.
Q	می توان از روی تاریخ ضبط یا دسته بندی (رویداد) اختصاصی، یک فایل مشخص را جستجو کرد.
🗑️	فایل انتخابی را حذف می کند.
▲ / ▼	برای حرکت صفحات ایندکس، فشار داده و نگه دارید.