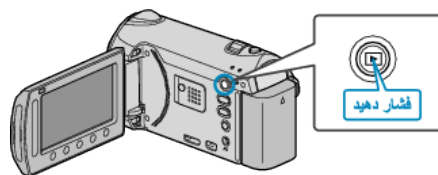


- دکمه های عملیاتی "←" / "→" را برای انتخاب فایل‌های قبلی و بعدی، لمس کنید.
- بعد از تنظیم، OK را لمس کنید.
- برای خروج از صفحه، MENU را لمس کنید.

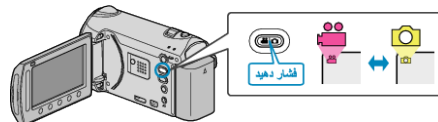
حفاظت فایل نمایش داده شده فعلی

فایل نمایش داده شده فعلی را حفاظت می کند یا حفاظت آن را بر می دارد.


1 حالت پخش را انتخاب کنید.



2 حالت فیلم یا تصویر ثابت را انتخاب کنید.



3 برای نمایش منو، MENU را لمس کنید.



4 "ویرایش" را انتخاب کرده و OK را لمس کنید.



5 "حفاظت/لغو" را انتخاب کرده و OK را لمس کنید.



6 "در حال حاضر" را انتخاب کرده و OK را لمس کنید.



7 برای بررسی درستی حفاظت از فایل، "بله" را انتخاب و OK را لمس کنید.



- فایل مورد نظر برای حفاظت روی این صفحه ظاهر می شود.