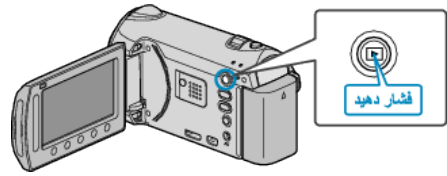


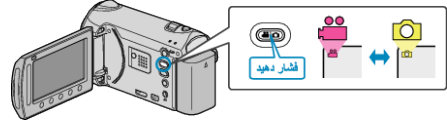
حفاظت از تمام فایلها

تمام فایلها را حفاظت می کند.


1 حالت پخش را انتخاب کنید.



2 حالت فیلم یا تصویر ثابت را انتخاب کنید.



3 برای نمایش منو، **OK** را لمس کنید.



4 "ویرایش" را انتخاب کرده و **OK** را لمس کنید.



5 "حفاظت/لغو" را انتخاب کرده و **OK** را لمس کنید.



6 "حفاظت همه" را انتخاب کرده و **OK** را لمس کنید.



7 "بله" را انتخاب کرده و **OK** را لمس کنید.



• بعد از تنظیم، **OK** را لمس کنید.