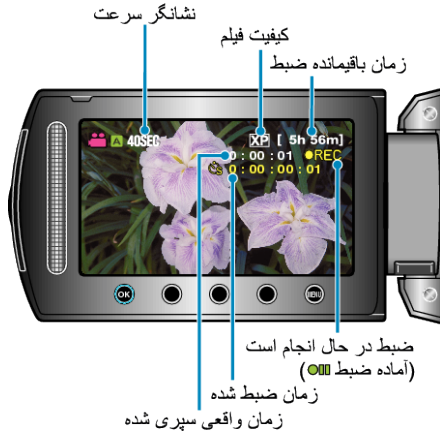


نشانه های هنگام ضبط با فواصل زمانی

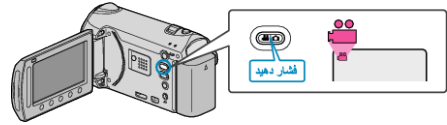


شرح	نمایش
فاصله ضبط تنظیم شده را نشان می دهد.	نشانگر سرعت
آیکون کیفیت فیلم تنظیم شده را نشان می دهد.	کیفیت فیلم
زمان باقیمانده برای ضبط با کیفیت فیلم انتخابی فعلی را نشان می دهد.	زمان باقیمانده ضبط
هنگام انجام ضبط فیلم، ظاهر می شود. در حالت ذخیره برق، چشمک می زند.	ضبط در حال انجام است
هنگام توقف ضبط فیلم، ظاهر می شود.	آماده ضبط
زمان واقعی سپری شده را پس از شروع ضبط نشان می دهد.	زمان واقعی سپری شده
زمان واقعی ضبط شده فیلم را نشان می دهد. زمان ضبط شده در واحد فریم افزایش می یابد.	زمان ضبط شده


ضبط با وقفه (ضبط با وقفه)

در این عملکرد، با تصویربرداری از صحنه های آهسته در مدت زمان طولانی و با فاصله زمانی می توانید تغییراتی را در آنها ایجاد کنید. با این کار می توان برخی مشاهدات را نظیر باز شدن یک غنچه تسهیل کرد.

1 حالت فیلم را انتخاب کنید.



2 برای نمایش منو، **RECALL** را لمس کنید.



3 "ضبط با وقفه" را انتخاب کرده و **OK** را لمس کنید.

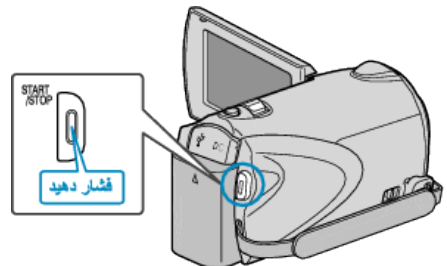


4 یک فاصله ضبط (1 تا 80 ثانیه) را انتخاب و **OK** را لمس کنید.



• هرچه عدد ثانیه ها بزرگتر باشد، فاصله ضبط بیشتر خواهد بود.

5 ضبط را شروع کنید.



- یک فریم در فاصله زمانی انتخاب شده گرفته می شود.
- اگر فاصله ضبط روی "وقفه 20 ثانیه" یا بالاتر تنظیم شده باشد، دستگاه بین ضبط ها روی حالت ذخیره برق قرار می گیرد.
- در ضبط بعدی، حالت صرفه جویی در مصرف برق خاموش می شود و ضبط بطور خودکار شروع می شود.
- برای توقف ضبط، دکمه START/STOP را دوباره فشار دهید.

## تنظیمات فواصل زمانی

هرچه عدد ثانیه ها بزرگتر باشد، فاصله ضبط بیشتر خواهد بود.

تنظیم	جزئیات
خاموش	عملکرد را غیر فعال می کند.
وقفه 1 ثانیه	در هر 1 ثانیه یک فریم ضبط می کند. فیلم های ضبط شده با سرعت 25 تایی پخش می شود.
وقفه 2 ثانیه	در هر 2 ثانیه یک فریم ضبط می کند. فیلم های ضبط شده با سرعت 50 تایی پخش می شود.
وقفه 5 ثانیه	در هر 5 ثانیه یک فریم ضبط می کند. فیلم های ضبط شده با سرعت 125 تایی پخش می شود.
وقفه 10 ثانیه	در هر 10 ثانیه یک فریم ضبط می کند. فیلم های ضبط شده با سرعت 250 تایی پخش می شود.
وقفه 20 ثانیه	در هر 20 ثانیه یک فریم ضبط می کند. فیلم های ضبط شده با سرعت 500 تایی پخش می شود.
وقفه 40 ثانیه	در هر 40 ثانیه یک فریم ضبط می کند. فیلم های ضبط شده با سرعت 1000 تایی پخش می شود.
وقفه 80 ثانیه	در هر 80 ثانیه یک فریم ضبط می کند. فیلم های ضبط شده با سرعت 2000 تایی پخش می شود.

احتیاط:

- در مدت ضبط با فواصل زمانی، صدا قابل ضبط نیست.
- زوم، ضبط همزمان تصاویر ثابت و DIS در ضبط با فواصل زمانی قابل ارائه نیستند.
- با توقف ضبط با زمان های ضبط شده کمتر از "0:00:00:14"، فیلم ذخیره نخواهد شد.
- جابجایی خودکار رسانه ضبط در عملکرد ضبط بدون وقفه غیر فعال می شود.

نکته:

- تنظیمات ضبط با فواصل زمانی در هنگام خاموش بودن دوربین ذخیره می شوند.
- هنگام روشن شدن دوربین، "فاصله زمانی" روی صفحه ظاهر می شود.
- ضبط بعد از 99 ساعت از شروع بطور خودکار متوقف می شود.
- برای ضبط با فواصل زمانی طولانی، از یک سه پایه با آداپتور AC استفاده کنید. همچنین توصیه می شود که فوکوس و توازن سفیدی را بصورت دستی تنظیم کنید.