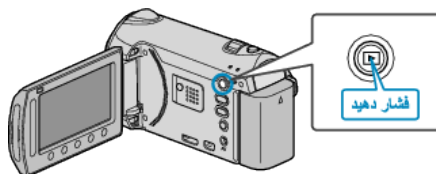


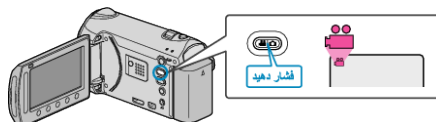
## گرفتن یک تصویر ثابت از فیلم در هنگام پخش

می توانید از صحنه های دلخواه خود در فیلمهای ضبط شده تصاویر ثابت بگیرید.

**1** حالت پخش را انتخاب کنید.



**2** حالت فیلم را انتخاب کنید.



**3** فیلم مورد نظر را انتخاب کرده و **OK** را لمس کنید.

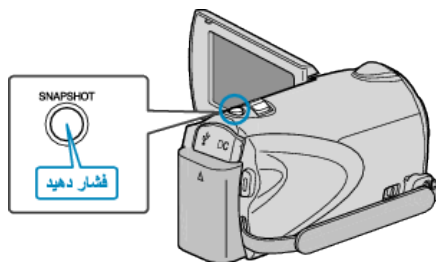


**4** حین پخش، مکث را روی صحنه دلخواه لمس کنید.



• پس از مکث فیلم، شما می توانید نقطه تصویر برداری را با استفاده از دکمه های عملیاتی تصویر آهسته رو به جلو **▶▶** و تصویر آهسته رو به عقب **◀◀** به دقت تنظیم کنید.

**5** یک تصویر ثابت بگیرید.



نکته:

- تصاویر ثابت ضبط شده با اندازه  $1080 \times 1920$ .
- تصاویر ثابت گرفته شده روی رسانه مشخص شده در "رسانه ضبط برای تصویر" ذخیره می شود.