

8 آخرین فایل دامنه را انتخاب و **OK** را لمس کنید.



9 یک رویداد جدید را انتخاب کرده و **OK** را لمس کنید.

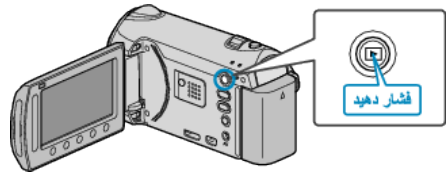


- رویداد اختصاص داده شده را می توان با لمس "لغو" لغو کنید.
- بعد از تنظیم، **OK** را لمس کنید.
- برای خروج از صفحه، **EBU** را لمس کنید.

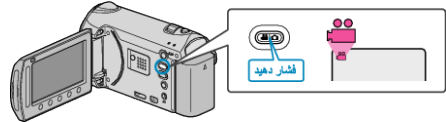
تغییر رویداد فایل انتخاب شده

رویداد فایل‌های متعد را با تخصیص یک دامنه تغییر می دهد.


1 حالت پخش را انتخاب کنید.



2 حالت فیلم را انتخاب کنید.



3 برای نمایش منو، **EBU** را لمس کنید.



4 "ویرایش" را انتخاب کرده و **OK** را لمس کنید.



5 "واقعه را تغییر دهید" را انتخاب کرده و **OK** را لمس کنید.



6 "تعیین محدوده و تغییر" را انتخاب کرده و **OK** را لمس کنید.



7 اولین فایل دامنه را انتخاب و **OK** را لمس کنید.



- برای بررسی فایل انتخاب شده "بررسی" را لمس کنید.