

7 "بله" را انتخاب کرده و **OK** را لمس کنید.



• دکمه های عملیاتی "←" / "→" را برای انتخاب فایل‌های قبلی و بعدی، لمس کنید.

8 یک رویداد جدید را انتخاب کرده و **OK** را لمس کنید.



• رویداد اختصاص داده شده را می توان با لمس "لغو" لغو کنید.

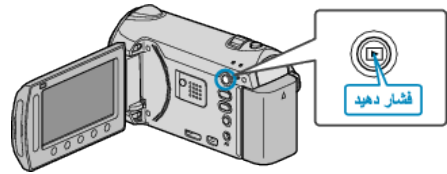
• بعد از تنظیم، **OK** را لمس کنید.

• برای خروج از صفحه، **EBU** را لمس کنید.

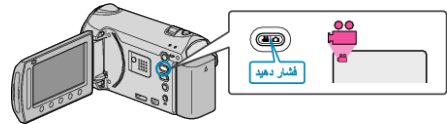
تغییر رویداد فایل نمایش داده شده فعلی

رویداد فایل در حال نمایش را بررسی کرده و تغییر می دهد.


1 حالت پخش را انتخاب کنید.



2 حالت فیلم را انتخاب کنید.



3 برای نمایش منو، **EBU** را لمس کنید.



4 "ویرایش" را انتخاب کرده و **OK** را لمس کنید.



5 "واقعه را تغییر دهید" را انتخاب کرده و **OK** را لمس کنید.



6 "در حال حاضر" را انتخاب کرده و **OK** را لمس کنید.

