

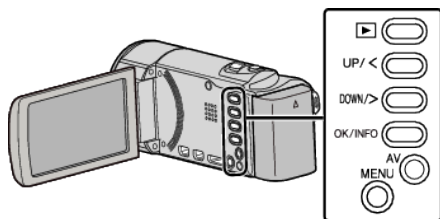
Tomadas en primeros planos

Puede realizar tomas en primeros planos de un objeto utilizando la función tele macro.

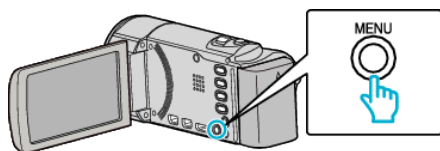


* La imagen es solo una impresión.

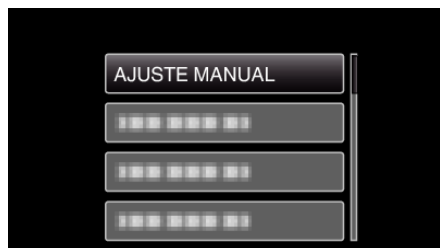
Nota : Para seleccionar/mover el cursor hacia arriba/izquierda o hacia abajo/derecha, presione el botón UP/< o DOWN/>.



1 Presione MENU.



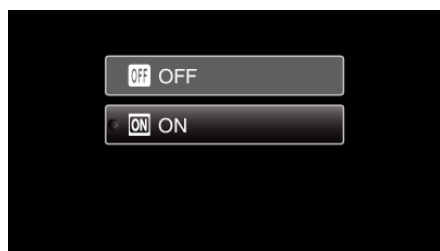
2 Seleccione "AJUSTE MANUAL" y presione OK.



3 Seleccione "TELE MACRO" y presione OK.



4 Seleccione "ON" y presione OK.



ON	Permite tomas en primeros planos hasta 50 cm en el terminal del telefoto (T). Permite tomas en primeros planos hasta 5 cm en el terminal del gran angular (W).
----	---

Precaución :

- Cuando no realice tomas en primeros planos, ajuste "TELE MACRO" en "OFF".
De otro modo, la imagen se ve desenfocada.

Ajuste	Detalles
OFF	Permite tomas en primeros planos hasta 1 m en el terminal del telefoto (T). Permite tomas en primeros planos hasta 5 cm en el terminal del gran angular (W).