

Mover todos los archivos (GZ-HM50)

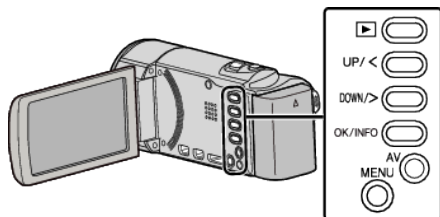
Mueve todos los videos a una tarjeta SD.

Los archivos que se muevan se eliminarán del medio original.

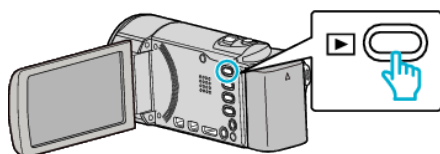
Los archivos con una marca de protección no se eliminarán del medio original.

Nota :

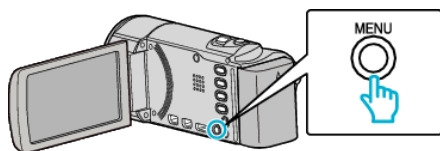
Para seleccionar/mover el cursor hacia arriba/izquierda o hacia abajo/derecha, presione el botón UP/< o DOWN/>.




- 1 Seleccione el modo reproducción.



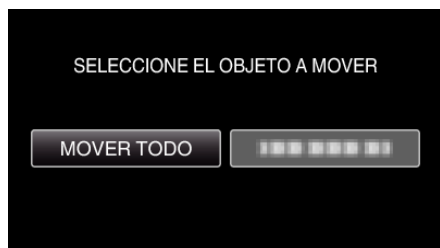
- 2 Presione MENU.



- 3 Seleccione "MOVER" y presione OK.



- 4 Seleccione "MOVER TODO" y presione OK.



- 5 Seleccione "EJECUTAR" y presione OK.



- Se inicia el traslado de archivos.

- 6 Presione OK.

MOVIMIENTO FINALIZADO

ACEPTAR