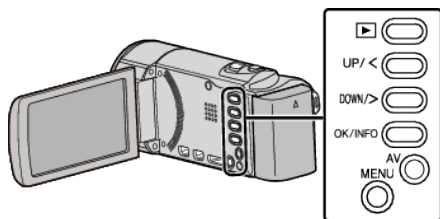


Copiar los archivos seleccionados (GZ-HM50)

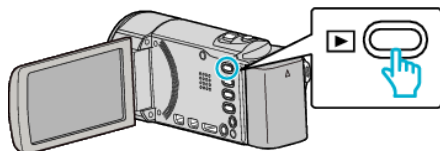
Copia los videos seleccionados a una tarjeta SD.

Nota :

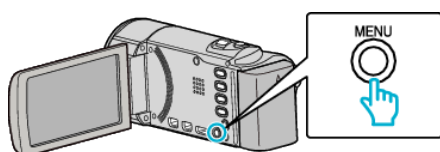
Para seleccionar/mover el cursor hacia arriba/izquierda o hacia abajo/derecha, presione el botón UP/< o DOWN/>.



1 Seleccione el modo reproducción.



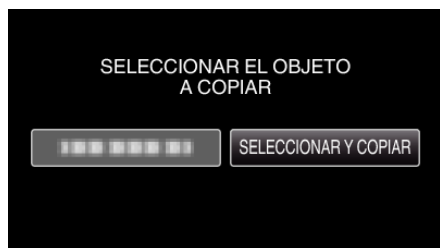
2 Presione MENU.



3 Seleccione "COPIAR" y presione OK.



4 Seleccione "SELECCIONAR Y COPIAR" y presione OK.

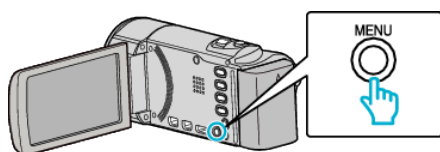


5 Seleccione el archivo que desee y presione OK.

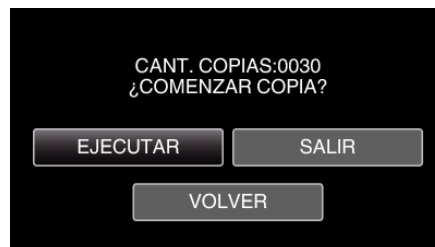


- Aparecerá una marca de verificación en el archivo seleccionado. Para quitar la marca de verificación, presione OK nuevamente.

6 Presione MENU.



7 Seleccione "EJECUTAR" y presione OK.



- Se inicia la copia.

8 Presione OK.

