

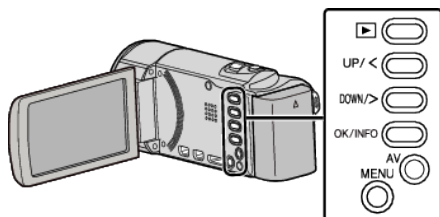
Conexión a través del conector AV

Si se conecta el cable AV suministrado al conector AV, se pueden reproducir vídeos en un televisor.

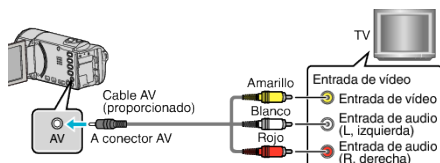
- Consulte también el manual de instrucciones del televisor en uso.

Nota :

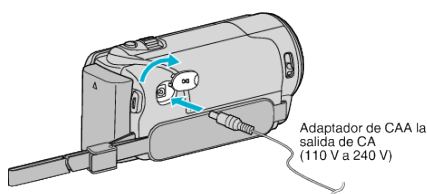
Para seleccionar/mover el cursor hacia arriba/izquierda o hacia abajo/derecha, presione el botón UP/< o DOWN/>.



- 1 Conecte el dispositivo a un televisor.



- 2 Conecte el adaptador de CA a esta unidad.



- Esta unidad se enciende automáticamente cuando se conecta el adaptador de CA.

- 3 Presione el botón de entrada externa del televisor para cambiar a la entrada de esta unidad a través del conector conectado.



- 4 Reproduzca un archivo.



Nota :

- Para reproducir con la visualización de fecha y hora, ajuste "VER EN TV" en el menú "CONFIG. CONEXIÓN" en "ON".
- Si tiene preguntas sobre el TV o el método de conexión, póngase en contacto con el fabricante del TV.