

INDSTILLING AF LYD

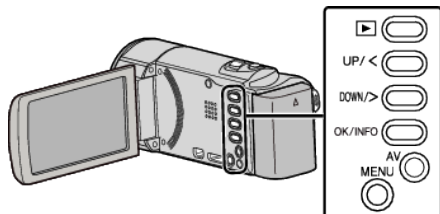
Tænder eller slukker for lyden.

Indstilling	Detaljer
OFF	Slukker for lyden.
ON	Tænder for lyden.

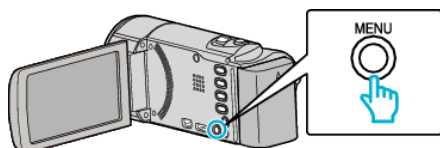
Visning af punktet

BEMÆRK :


For at vælge/flytte markøren mod op/venstre eller ned/højre, tryk på knappen UP/< eller DOWN/>.



1 Tryk MENU.



2 Vælg „BASIC SETTINGS“ og tryk OK.



3 Vælg „OPERATION SOUND“ og tryk OK.

