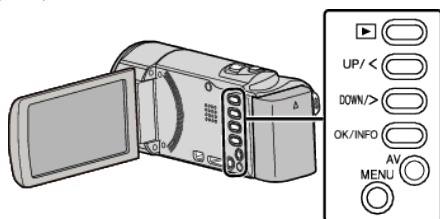


Automatisk optagelse ved bevægelse (AUTO OPT)

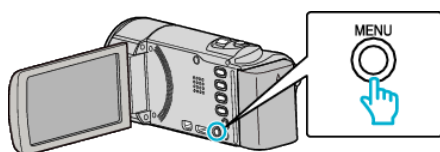
Denne funktion gør det muligt for enheden at optage automatisk ved at registrere ændringer i motivets bevægelser (lysstyrke) inden for den røde ramme, der vises på LCD-skærmen. (AUTO OPT)

BEMÆRK :

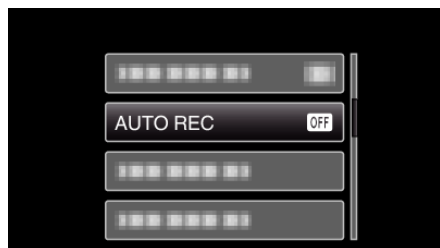
For at vælge/flytte markøren mod op/venstre eller ned/højre, tryk på knappen UP/< eller DOWN/>.



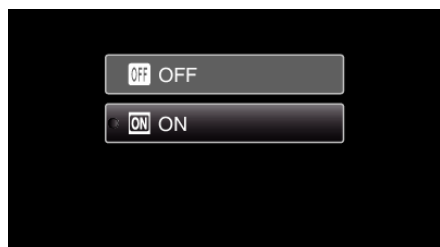
- 1 Komponer billedet ud fra motivet.
 - Juster synsvinklen med zoom osv.
- 2 Tryk MENU.



- 3 Vælg „AUTO REC“ og tryk OK.



- 4 Vælg „ON“ og tryk OK.



- 5 Optagelse starter automatisk ved bevægelse af motivet inden for den røde ramme.



- En rød ramme bliver vist 2 sekunder efter, at menuvisningen forsvinder.
- Ved videooptagelse fortsætter optagelsen, mens der er bevægelse i motivet (ændringer i lysstyrke) inden for den røde ramme. Når der ikke længere er bevægelse i motivet (ændringer i lysstyrke) inden for den røde ramme, stoppes optagelsen inden for 5 sekunder.
- Tryk på START/STOP-knappen for at stoppe videooptagelse manuelt. Da „AUTO REC“-indstillingen stadig er slået „ON“, efter at videooptagelsen er stoppet, vil optagelsen starte igen, når der registreres bevægelse i motivet (ændringer i lysstyrke) inden for den røde ramme. Hvis du vil annullere „AUTO REC“, skal du indstille den til „OFF“.

FORSIGTIG :

- Den eneste tilgængelige manuelle optageindstilling er „TELE MACRO“. Resten indstilles alle til „AUTO“.
- Digital zoom og billedstabilisering er ikke tilgængeligt når „AUTO REC“ er indstillet.
- „AUTO REC“ kan ikke bruges sammen „TIME-LAPSE RECORDING“. Når begge er indstillet, får „TIME-LAPSE RECORDING“ forrang.
- Automatisk slukning og strømsparertilstand er ikke tilgængelige efter indstilling af „AUTO REC“.

BEMÆRK :

- Optagelserne standser, når der ikke er nogen ændringer i 5 sekunder under videooptagelse.
- Optagelsen starter muligvis ikke, hvis bevægelserne af motivet inden for den røde ramme er for hurtige, eller ændringerne i lysstyrke er for små.
- Optagelsen kan begynde på grund af ændringer i lysstyrke, selv om der ikke er nogen bevægelse i den røde ramme.
- Mens der zoomes kan optagelse ikke startes.