

## VIDEOUDGANG

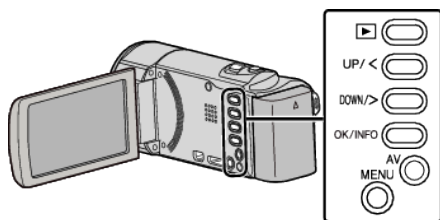
Indstiller billedformat (16:9 eller 4:3) efter det tilsluttede tv.

Indstilling	Detaljer
4:3	Vælg denne, når der forbindes til et almindeligt tv (4:3).
16:9	Vælg denne, når der forbindes til et tv i bredformat (16:9).

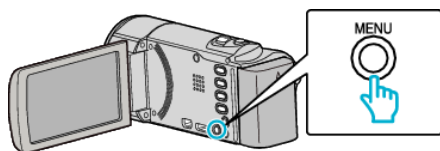
### Visning af punktet

#### BEMÆRK :

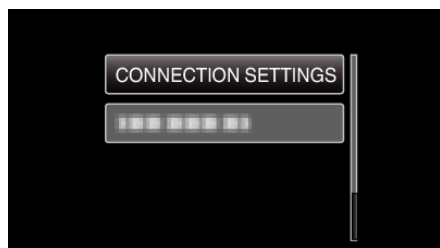
For at vælge/flytte markøren mod op/venstre eller ned/højre, tryk på knappen UP/< eller DOWN/>.



1 Tryk MENU.



2 Vælg „CONNECTION SETTINGS“ og tryk OK.



3 Vælg „VIDEO OUTPUT“ og tryk OK.

