

FORMATERING AF SD-KORT

Sletter alle filer på SD-kortet.

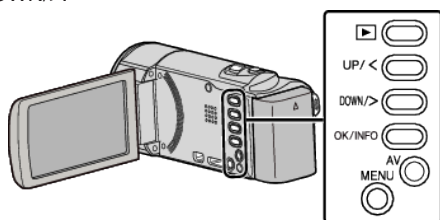
Indstilling	Detaljer
FILE	Sletter alle filer på SD-kortet.
FILE + MANAGEMENT NO	Sletter alle filer på SD-kortet og nulstiller antallet af mapper og filer til „1“.

FORSIGTIG :

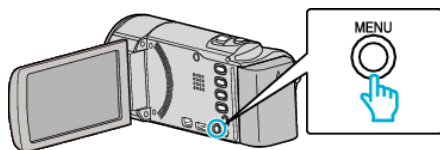
- Kan ikke vælges, når der ikke er sat et SD-kort i.
- Alle data på kortet slettes, når det formateres.
Kopier alle filer på kortet til en computer inden formatering.
- Sørg for at batteripakken er fuldt opladet eller tilsluttet lysnetadapteren, da formateringsprocessen kan tage nogen tid.

Visning af punktet**BEMÆRK :**

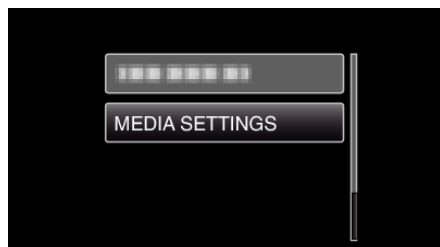
For at vælge/flytte markøren mod op/venstre eller ned/højre, tryk på knappen UP/< eller DOWN/>.



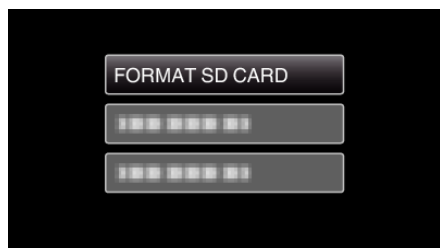
1 Tryk MENU.



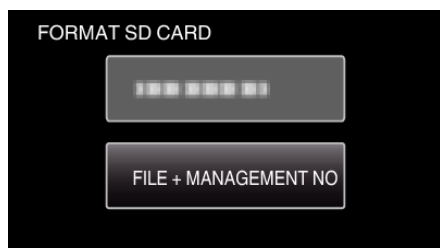
2 Vælg „MEDIA SETTINGS“ og tryk OK.



3 Vælg „FORMAT SD CARD“ og tryk OK.



4 Vælg den ønskede indstilling og tryk OK.



5 Vælg „YES“ og tryk OK.

