

HDMI-KONTROL

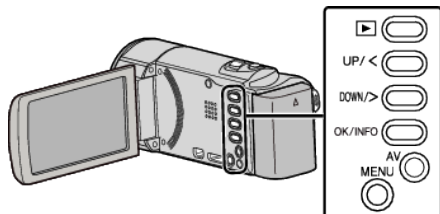
Indstiller de forbundne funktioner med et HDMI-CEC-kompatibelt tv.

Indstilling	Detaljer
OFF	Slukker for forbundne handlinger.
ON	Tænder for forbundne handlinger.

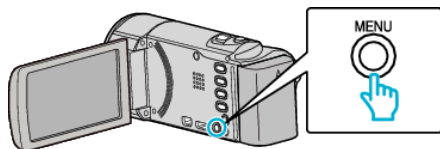
Visning af punktet

BEMÆRK :

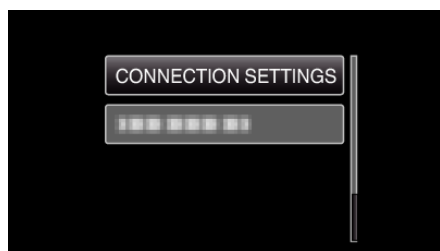
For at vælge/flytte markøren mod op/venstre eller ned/højre, tryk på knappen UP/< eller DOWN/>.



1 Tryk MENU.



2 Vælg „CONNECTION SETTINGS“ og tryk OK.



3 Vælg „HDMI CONTROL“ og tryk OK.

