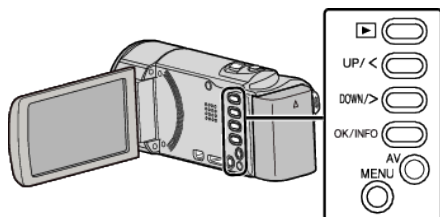


Resterende indspilningstid/batteri

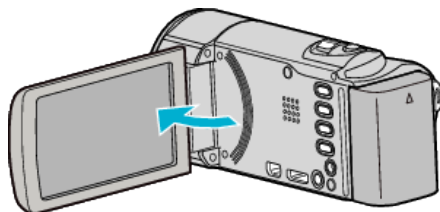
Du kan kontrollere, hvor meget optagetid, der er tilbage på den indbyggede hukommelse eller SD-kortet, såvel som den tilbageværende batteritid.

BEMÆRK :

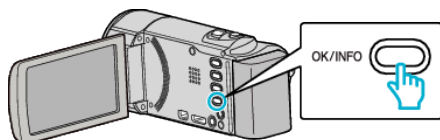
For at vælge/flytte markøren mod op/venstre eller ned/højre, tryk på knappen UP/< eller DOWN/>.



- 1 Åbn LCD-skærmen.



- 2 Tryk OK/INFO.

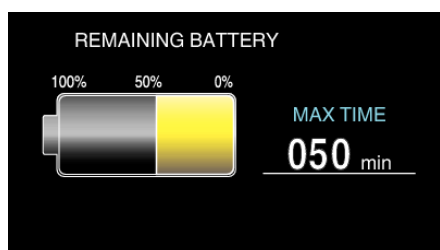


- 3 Viser den tilbageværende indspilningstid.



- For at vise batteripakkens resterende kapacitet, tryk OK/INFO.
- For at gå ud af displayet, tryk MENU.

- 4 Viser batteripakkens resterende kapacitet.



- For at gå ud af displayet, tryk OK/INFO.
- Den tilbageværende kapacitet vises ikke, når lysnetadapteren er tilsluttet.

BEMÆRK :

- Man kan ændre videokvaliteten fra skærmen med tilbageværende indspilningstid. Vælg videokvaliteten med UP/< og DOWN/> knapperne og tryk OK.

Optagelse

Omtrentlig optagetid for video

GZ-HM430/GZ-HM435

Kvalitet	SDHC/SDXC-kort					
	4 GB	8 GB	16 GB	32 GB	48 GB	64 GB
UXP	20 m	40 m	1 t 20 m	2 t 50 m	4 t 20 m	5 t 50 m
XP	30 m	1 t	2 t	4 t 10 m	6 t 10 m	8 t 20 m
SP	40 m	1 t 20 m	2 t 50 m	5 t 50 m	8 t 40 m	11 t 50 m
EP	1 t 40 m	3 t 40 m	7 t 10 m	14 t 50 m	21 t 50 m	29 t 50 m
SSW	1 t 20 m	2 t 50 m	5 t 40 m	11 t 30 m	17 t	23 t
SEW	2 t 50 m	5 t 50 m	11 t 40 m	23 t 50 m	35 t 10 m	47 t 40 m

GZ-HM30

Kvalitet	SDHC/SDXC-kort					
	4 GB	8 GB	16 GB	32 GB	48 GB	64 GB
LS	40 m	1 t 30 m	3 t 10 m	6 t 30 m	9 t 30 m	13 t
LE	1 t 50 m	3 t 40 m	7 t 20 m	15 t 10 m	22 t 20 m	30 t 20 m
SSW/SS	1 t 20 m	2 t 50 m	5 t 40 m	11 t 30 m	17 t	23 t
SEW/SE	2 t 50 m	5 t 50 m	11 t 40 m	23 t 50 m	35 t 10 m	47 t 40 m

- LS/LE: Højdefinition (1280 x 720 pixel, 16:9)
- SSW/SEW: Standardkvalitet (720 x 576 pixel, 16:9)
- SS/SE: Standardkvalitet (720 x 576 pixel, 4:3)
- Den faktiske optagetid kan være kortere, afhængigt af omgivelserne.

Omtrentlig optagetid (ved batteridrift)

Batteripakke	Faktisk optagetid	Kontinuerlig optagetid
BN-VG107E (medfølger)	40 m	1 t 5 m
BN-VG114E	1 t 15 m	2 t 10 m
BN-VG121E	1 t 55 m	3 t 15 m
BN-VG138E	3 t 20 m	5 t 45 m

- De ovennævnte er værdier når „MONITOR BRIGHTNESS“ er indstillet på „3“ (standard).
- Den faktiske optagetid kan være kortere, hvis der anvendes zoom eller hvis optagelsen standses gentagne gange.
(Det anbefales at klargøre batteripakker til tre gange den forventede optagetid.)