

Organisering af filer

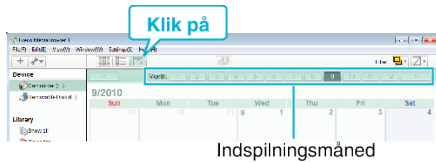
Når filerne er sikkerhedskopieret, kan du organisere dem ved at give dem etiketter som „Familietur“ eller „Sportsstævne“.
 Dette er brugbart ikke kun til at oprette dvd'er, men også til at gennemse filer.

1 Dobbeltklik på Everio MediaBrowser 3-ikonet.

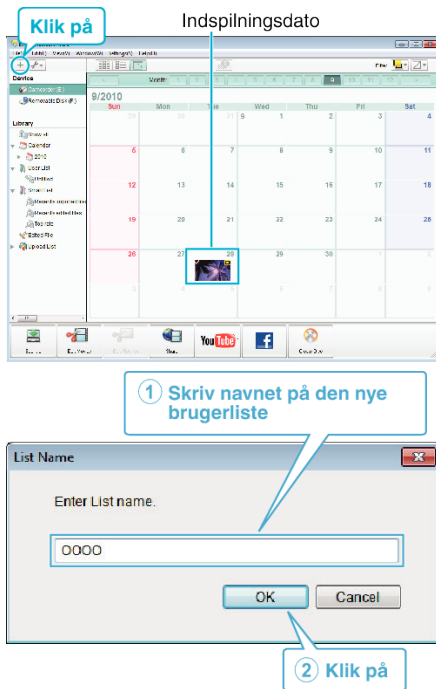
- Det medfølgende software starter.



2 Få vist den måned, du vil organisere filer for.



3 Opret en brugerliste.

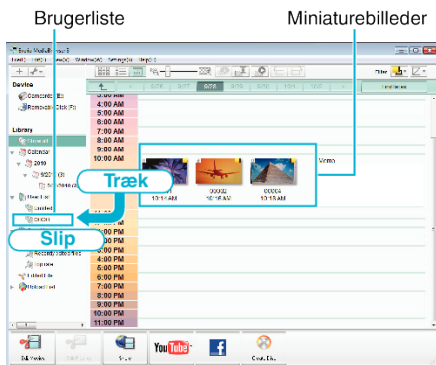


- En ny brugerliste tilføjes til biblioteket over brugerlister.

4 Klik på indspilningsdagen.

- Med miniaturebilleder vises det, hvilke filer der blev optaget den dag.

5 Tilføj filer til den oprettede brugerliste.



BEMÆRK :

- Hvis du oplever problemer med den medfølgende software Everio MediaBrowser 3, bedes du kontakte „Pixela Bruger supportcentret“.

	Europa (Storbritannien, Tyskland, Frankrig og Spanien) (Engelsk/tysk/fransk/spansk): +800-1532-4865 (gratis) Andre lande i Europa (Engelsk/tysk/fransk/spansk): +44-1489-564-764 Asien (Filippinerne) (Engelsk): +63-2-438-0090 Kina (Kinesisk): 10800-163-0014 (gratis)
Hjemmeside	http://www.pixela.co.jp/oem/jvc/mediabrowser/e/

Telefon	USA og Canada (Engelsk): +1-800-458-4029 (gratis)
----------------	---