

## DEMO TILSTAND

Afspiller en demonstration af enheden specielle egenskaber.

Indstilling	Detaljer
OFF	Deaktiverer funktionen.
ON	Afspiller en demonstration af enheden specielle egenskaber.

## Visning af demo tilstand

- 1 Fjern batteriet og SD-kortet.
- 2 Tilslut lysnetadapteren.
- 3 Åbn LCD-skærmen og enheden tændes automatisk.

- Demonstrationen starter efter 3 minutter.
- For at stoppe afspilningen, tryk OK.

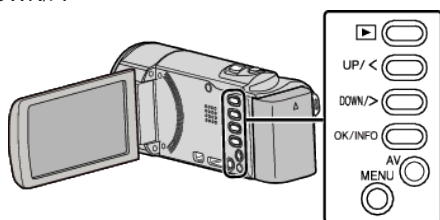
### BEMÆRK :

- Dette er ikke muligt i afspilningstilstand.

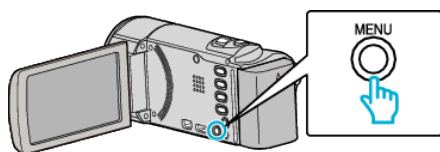
## Visning af punktet

### BEMÆRK :


For at vælge/flytte markøren mod op/venstre eller ned/højre, tryk på knappen UP/< eller DOWN/>.



- 1 Tryk MENU.



- 2 Vælg „BASIC SETTINGS“ og tryk OK.



- 3 Vælg „DEMO MODE“ og tryk OK.

