

صدای عملکرد

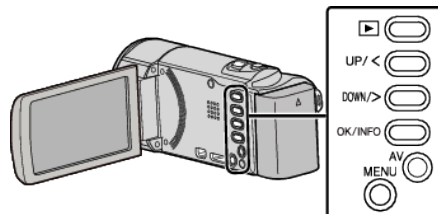
صداهای عملیاتی را فعال یا غیرفعال می کند.

تنظیم	جزئیات
خاموش	صداهای عملیاتی را قطع می کند.
روشن	صداهای عملیاتی را فعال می کند.

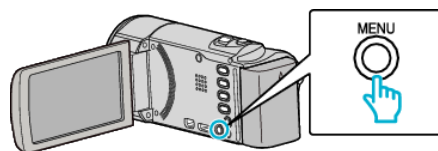
نمایش مورد

نکته :

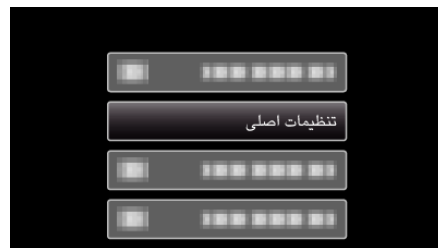
برای انتخاب/حرکت دادن مکان نما به سمت بالا/چپ یا پایین/راست، دکمه UP/> یا DOWN/< را فشار دهید.



1 MENU را فشار دهید.



2 "تنظیمات اصلی" را انتخاب کرده و OK را فشار دهید.



3 "صدای عملکرد" را انتخاب کرده و OK را فشار دهید.

