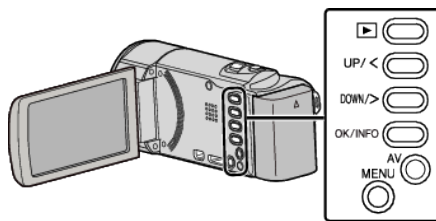


## تنظیم ساعت تابستانی

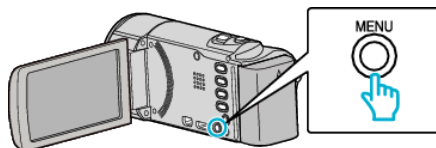
هنگام انتخاب "روشن" در "ساعت تابستانی" از "تنظیم ساعت"، زمان را 1 ساعت جلو می برید.

### نکته:


برای انتخاب/حرکت دادن مکان نما به سمت بالا/چپ یا پایین/راست، دکمه UP/ > یا DOWN/ < را فشار دهید.



### 1 MENU را فشار دهید.



### 2 "تنظیم ساعت" را انتخاب کرده و OK را فشار دهید.



- برای انتقال مکان نما، UP/ > یا DOWN/ < را فشار دهید.
- برای لغو و بازگشت به صفحه قبلی، MENU را فشار دهید.

### 3 "ساعت تابستانی" را انتخاب کرده و OK را فشار دهید.



- برای انتقال مکان نما، UP/ > یا DOWN/ < را فشار دهید.
- برای لغو و بازگشت به صفحه قبلی، MENU را فشار دهید.

### 4 برای تنظیم ساعت تابستانی UP/ > یا DOWN/ < را فشار داده و سپس OK را فشار دهید.



- برای لغو و بازگشت به صفحه قبلی، MENU را فشار دهید.

### نکته:

- ساعت تابستانی چیست؟
- ساعت تابستانی، سیستم جلو بردن ساعت به میزان 1 ساعت برای مدت زمانی مشخص در تابستان است.
- این سیستم اصولاً در کشورهای غربی استفاده می شود.
- پس از بازگشت از سفر، تنظیمات ساعت تابستانی را به حالت اول بازگردانید.