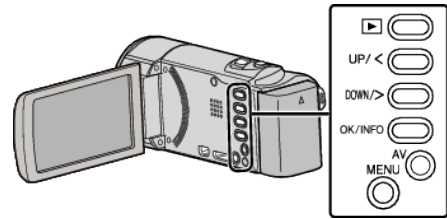


تغییر زبان صفحه نمایش

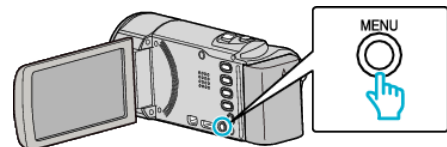
زبان روی صفحه نمایش را می توانید تغییر دهید.

نکته :

برای انتخاب/حرکت دادن مکان نما به سمت بالا/چپ یا پایین/راست، دکمه >/UP یا </DOWN را فشار دهید.



1 MENU را فشار دهید.




2 "تنظیمات نمایش" را انتخاب کرده و OK را فشار دهید.



- برای انتقال مکان نما، >/UP یا </DOWN را فشار دهید.
- برای لغو و بازگشت به صفحه قبلی، MENU را فشار دهید.

3 "LANGUAGE" را انتخاب کرده و OK را فشار دهید.



- برای انتقال مکان نما، >/UP یا </DOWN را فشار دهید.
- برای لغو و بازگشت به صفحه قبلی، MENU را فشار دهید.

4 زبان مورد نظر را انتخاب کرده و OK را فشار دهید.



- برای انتقال مکان نما، >/UP یا </DOWN را فشار دهید.
- برای لغو و بازگشت به صفحه قبلی، MENU را فشار دهید.