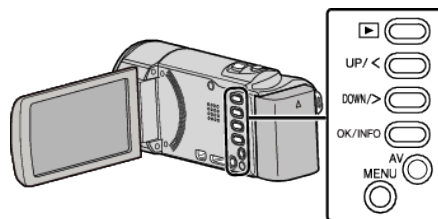


### حذف تمام فایلها

تمام فایلها را حذف می کند.

#### نکته :

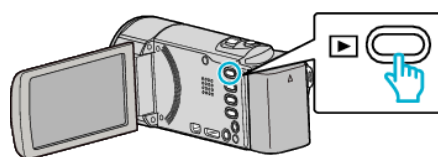
برای انتخاب/حرکت دادن مکان نما به سمت بالا/چپ یا پایین/راست، دکمه UP/ < یا DOWN/> را فشار دهید.



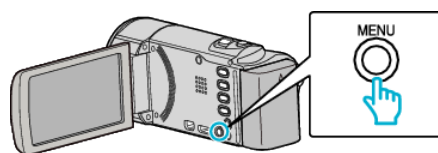
#### احتیاط :

- فایلهای حذف شده قابل بازگشت نیستند.

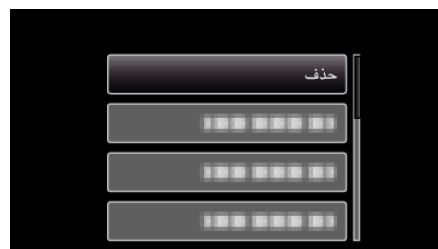
1 حالت پخش را انتخاب کنید.



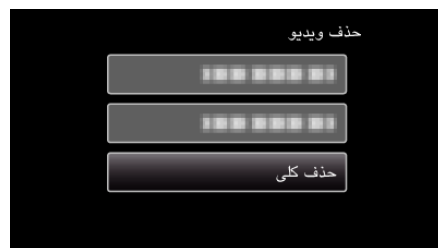
2 MENU را فشار دهید.



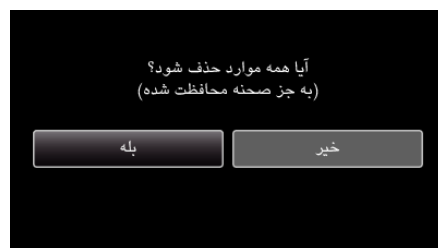
3 "حذف" را انتخاب کرده و OK را فشار دهید.



4 "حذف کلی" را انتخاب کرده و OK را فشار دهید.



5 "بله" را انتخاب کرده و OK را فشار دهید.



- بعد از حذف، OK را فشار دهید.
- برای لغو حذف، "خیر" را انتخاب کرده و OK را فشار دهید.

#### نکته :

- فایلهای حفاظت شده، قابل حذف نیستند.
- قبل از حذف فایل، حفاظت را بردارید.