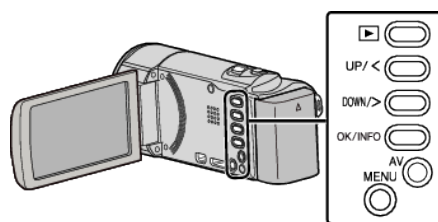


**پخش فیلمی با اطلاعات ناقص مدیریت**

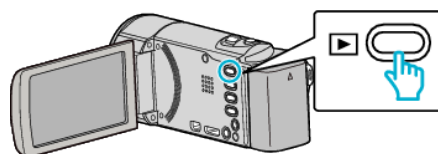
فیلمهایی را با اطلاعات ناقص مدیریت پخش می کند.

**نکته :**

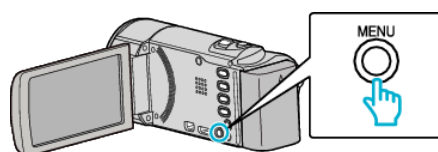
برای انتخاب/حرکت دادن مکان نما به سمت بالا/چپ یا پایین/راست، دکمه UP یا DOWN/ > یا </ را فشار دهید.



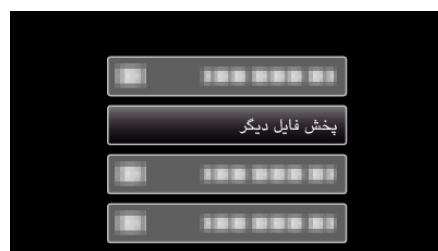
1 حالت پخش را انتخاب کنید.



2 MENU را فشار دهید.



3 "پخش فایل دیگر" را انتخاب کرده و OK را فشار دهید.



4 فیلم مورد نظر را انتخاب کرده و OK یا PAUSE/STOP را فشار دهید.



● برای لغو و بازگشت به صفحه قبلی، MENU را فشار دهید.

**نکته :**

- وقتی اطلاعات مدیریتی مخدوش می شود، یک فایل MTS در پوشه EXTMOV ایجاد می گردد.
- عملیات پخش ممکن است بسته به شرایط فایل مخدوش شده با شکست مواجه شده و یا بطور هموار انجام نشود.