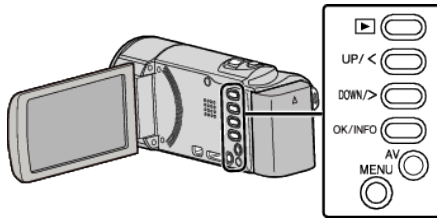


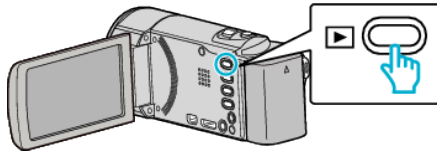
## 管理情報が壊れた動画を再生する

管理情報の壊れた動画ファイルなどを再生します。

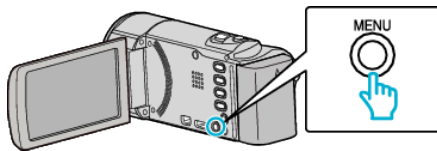
メモ：——  
カーソルを選択・移動するには、UP/<ボタンまたは DOWN/>ボタンを使用してください。



### 1 再生モードにする



### 2 MENU を押す



### 3 "特殊ファイル再生"を選んで、OK を押す



### 4 再生する動画を選び、OK または ▶/|| を押す



- 一つ前の画面に戻るときは、MENU を押します。

メモ：——

- 管理情報が壊れたとき、EXTMOV フォルダに MTS ファイルが作成されます。
- 壊れたファイルの状況によって、再生できないことやスムーズに再生しないことがあります。