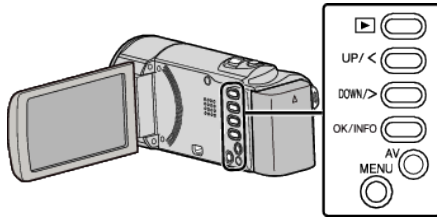


## Установка летнего времени

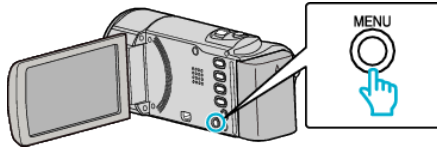
Когда выбрано „ВКЛ“ в „НАС. ЛЕТ. ВРЕМЕНИ“ раздела „НАСТРОЙКА ЧАСОВ“, время устанавливается на 1 час вперед.

### ПРИМЕЧАНИЕ :


Чтобы выбрать/переместить курсор вверх/влево или вниз/вправо, нажмите кнопку UP/< или DOWN/>.



1 Нажмите MENU.

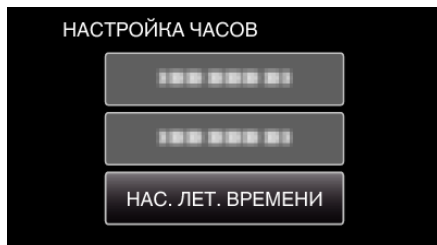


2 Выберите „НАСТРОЙКА ЧАСОВ“ и нажмите ОК.



- Нажмите UP/< или DOWN/>, чтобы переместить курсор.
- Для отмены и возврата к предыдущему экрану нажмите MENU.

3 Выберите „НАС. ЛЕТ. ВРЕМЕНИ“ и нажмите ОК.



- Нажмите UP/< или DOWN/>, чтобы переместить курсор.
- Для отмены и возврата к предыдущему экрану нажмите MENU.

4 Нажмите UP/< или DOWN/>, чтобы установить летнее время, после чего нажмите ОК.



- Для отмены и возврата к предыдущему экрану нажмите MENU.

### ПРИМЕЧАНИЕ :

- Что такое летнее время?  
Летнее время – это система установки часов на 1 час вперед на определенный период времени в течение лета. Это делается в основном в западных странах.
- Восстановите настройки летнего времени по возвращении из поездки.